

## Thema Kinderen en school.



### Lesbrief 20. Op het schoolplein

Taban brengt zijn dochter Ama naar school. Hij praat met een moeder van een ander kind op het schoolplein. De moeder heet Meryem.

Waar werkt Meryem?

#### *Wat leert u in deze les?*

- Praten met andere ouders op het schoolplein over de school
- Praten met ouders over de kinderen
- Begrijpen wat je kan doen als ouder op school

*Veel succes!*

**Deze lesbrief is ontwikkeld in opdracht van: Gemeente Den Haag en DMO Amsterdam**

## HET GESPREK

### Opdracht 1. Lees het gesprek.

#### **Taban en Meryem praten op het schoolplein.**

**Taban praat op het schoolplein met een andere ouder, Meryem. Ama is nu een beetje gewend op school. Met de dochter van Meryem gaat het ook goed op school. Meryem vindt het een goede school. De school doet veel leuke dingen met de kinderen, zoals het Songfestival. Ze hebben ook een schoolbibliotheek.**

Taban Hoi! Hoe is het?

Meryem Goed! Met jou?

Taban Ook goed.

Meryem En met Ama? Is ze al een beetje gewend?

Taban Ja, ze is nog wel verlegen, maar het gaat goed, hoor.

Meryem Fijn. Hoe lang zit ze nu op school?

Taban Een maand.

Meryem En bij wie zit ze?

Taban Bij Dünya.

Meryem O, dat is een goede juf. Die is zo lief met de kinderen. Daar heeft Sahro ook bij gezeten.

Taban Hoe gaat het met Sahro? Welke groep zit zij nou?

Meryem Die zit al in groep 4 bij meester Rein.

Taban Het gaat snel! Hoe vindt zij het op school?

Meryem O, ze vindt het leuk. Ze leert graag en het gaat ook goed...

Nou vind ik het toch een leuke school, hoor. Ze doen zoveel met de kinderen..

Taban Ja?

Meryem Ja, iedere maand is er wel iets, hè. In oktober hebben we de herfstwandeling, in november is het Songfestival, in december zijn er natuurlijk alle feesten, Kerstmis met het Kerst-eten... En ze hebben ook een heel mooie schoolbibliotheek. Ben je daar al geweest?

## DE WOORDEN

### Opdracht 2. Lees de woorden.

Zoek deze woorden op in het gesprek op pagina 2. Zet er een streep onder.

#### De woordenlijst Deel 1

□ **De maand**

Voorbeeld 1: Mijn baby is geboren in oktober. Hij is nu zes **maanden**.

Voorbeeld 2: Ik zit nu **een maand** op Nederlandse les.

□ **Lief**

Voorbeeld 1: Je hoeft niet bang te zijn voor de juf. Ze is heel **lief**.

Voorbeeld 2: Man-Yip is een **lieve** jongen. Hij is niet snel boos en lacht veel.

□ **Leuk vinden**

Voorbeeld 1: Mijn zootje **vindt** het **leuk** op de peuterspeelzaal. Hij heeft veel vriendjes.

Voorbeeld 2: Ik **vind** de radiolessen heel **leuk**. Ik leer veel!

□ **De meester**

Voorbeeld 1: Op de school werken meer vrouwen dan mannen: tien juffen en twee **meesters**.

Voorbeeld 2: **De meester** leert de kinderen vandaag lezen.

□ **Ieder**

Voorbeeld: “Gaat je kind **iedere** dag naar de peuterspeelzaal?” “Nee, alleen op dinsdag en donderdag”.

□ **De herfst**

Voorbeeld 1: In **de herfst** wordt het kouder in Nederland. Er is veel regen en wind.

Voorbeeld 2: Jade is in **de herfst** jarig, in oktober.

□ **Het feest**

Voorbeeld: In de maand december zijn veel **feesten** in Nederland. Bijvoorbeeld: het kerstfeest.

□ **Kerstmis**

Voorbeeld: Kerstmis is op 25 en 26 december. Het is het feest van de geboorte van Jezus.

## VRAGEN BIJ HET GESPREK

**Opdracht 3. Is de zin goed of fout? Zet een kruisje.**

**Goed**

**Fout**

		Goed	Fout
<b>1</b>	Ama is al een beetje gewend op school.		
<b>2</b>	Ama zit nu een jaar op school.		
<b>3</b>	Juf Dünya is geen lieve juf.		
<b>4</b>	De school doet veel leuke dingen voor de kinderen.		



**Kijk nu naar de antwoorden op p. 23.**

## HET GESPREK

### Opdracht 4. Lees het gesprek.

#### **Meryem werkt in de bibliotheek.**

**Meryem werkte eerst bij de schoolbibliotheek. Nu werkt ze bij de bibliotheek van de gemeente, dezelfde waar Taban met Ama geweest is. De zoon van Meryem gaat naar de crèche als zij werkt.**

- Taban Nee, nog niet. Ik ben vorige week wel met Ama naar de bibliotheek op het Mussenplein geweest.
- Meryem Hé! Daar werk ik!
- Taban O ja? Werk jij dan?
- Meryem Ja, sinds juli werk ik in de bibliotheek.
- Taban In de bibliotheek op het Mussenplein?
- Meryem Ja. Op maandag, dinsdag, donderdag en vrijdag.
- Taban O ja, wij waren er op woensdag.
- Meryem Daarom heb ik jullie niet gezien.
- Taban Hoe doe je dat met je zoontje? Want hoe oud is hij nou?
- Meryem Kwame is net één geworden in augustus. Hij gaat nu naar de crèche.
- Taban O..
- Meryem Het was wel moeilijk om opvang te vinden. Gelukkig was er een plaats op een crèche dichtbij mijn huis, in de Lijsterstraat. Kwame moest eerst wel wennen hoor.. In het begin moest hij huilen... Maar ja, ik moest toch naar mijn werk. En nu gaat het goed.
- Taban Hoe kom je aan dat werk op de bibliotheek? Had je al eerder in een bibliotheek gewerkt?
- Meryem Ja. Hier op school, in de schoolbibliotheek. Ik ben hier op school begonnen. Ik vond het leuk om op school mee te helpen met de feesten en in de bibliotheek.
- Taban O wat goed van je.
- Meryem Maar nu niet meer dus. Nu kan ik niet zoveel meer doen voor de school, door mijn werk. Het is veel te druk met twee kinderen.

## DE WOORDEN

### Opdracht 5. Lees de woorden.

Zoek deze woorden op in het gesprek op pagina 5. Zet er een streep onder.

#### De woordenlijst Deel 2.

□ **Vorige week**

Voorbeeld 1: **Vorige week** was Ka-Ping niet op zijn werk. Hij was vrij. Deze week moet hij weer werken.

Voorbeeld 2: **Vorige week** heb ik geen woorden geleerd. Deze week wil ik weer woorden leren.

□ **Dichtbij**

Voorbeeld: De school is **dichtbij**. Het is maar vijf minuten lopen.

□ **Huilen**

Voorbeeld 1: Sommige kinderen **huilen** als ze voor het eerst naar de crèche gaan.

Voorbeeld 2: Het kind moet **huilen**. Het heeft veel pijn.





## TIP WOORDEN LEREN

Het is belangrijk veel woorden te leren. Een manier om veel woorden te leren is elke dag drie woorden leren.

Schrijf hier welke drie woorden u leert per dag.

Maandag: 1<sup>e</sup> woord:  
2<sup>e</sup> woord:  
3<sup>e</sup> woord:

Dinsdag: 1<sup>e</sup> woord:  
2<sup>e</sup> woord:  
3<sup>e</sup> woord:

Woensdag: 1<sup>e</sup> woord:  
2<sup>e</sup> woord:  
3<sup>e</sup> woord:

Donderdag: 1<sup>e</sup> woord:  
2<sup>e</sup> woord:  
3<sup>e</sup> woord:

Vrijdag: 1<sup>e</sup> woord:  
2<sup>e</sup> woord:  
3<sup>e</sup> woord:

Zaterdag: 1<sup>e</sup> woord:  
2<sup>e</sup> woord:  
3<sup>e</sup> woord:

Zondag: 1<sup>e</sup> woord:  
2<sup>e</sup> woord:  
3<sup>e</sup> woord:

## VRAGEN BIJ HET GESPREK

**Opdracht 6. Geef antwoord op de vragen bij het gesprek.  
Antwoord *ja* of *nee*.**

1. De school heeft geen schoolbibliotheek. Klopt dat?

.....

2. Meryem werkt nu in de schoolbibliotheek. Klopt dat?

.....

3. De zoon van Meryem gaat naar de crèche. Klopt dat?

.....

4. Meryem heeft geen tijd meer om op school te helpen. Klopt dat?

.....



**Kijk nu naar de antwoorden op p. 23.**



## GRAMMATICA

### Opdracht 7. 'Hij' en 'zij'.

'Hij' en 'zij' gebruik je veel in het Nederlands.

Als je over een man of een jongen praat, zeg je 'hij'.

Als je over een vrouw of een meisje praat, zeg je 'zij'.

*Kijk maar:*

Michel komt uit Frankrijk.      **Hij** werkt bij de televisie.

Yuki komt uit China.      **Zij** werkt voor de radio.

**Doe nu de oefening. Maak de zin af met 'hij' of 'zij'.  
Schrijf het antwoord op. Kijk eerst naar de voorbeelden.**

*Voorbeeld 1:*

\* Vind je zoontje de crèche leuk?

Ja, .....

Ja, HIJ vindt de crèche leuk.

*Voorbeeld 2:*

\* Vindt het meisje de juf lief?

Ja, .....

Ja, ZIJ vindt de juf lief.



1. Is je zoon verlegen?

Ja, .....

2. Werkt de moeder?

Ja, .....

3. Werkt de vader?

Ja, .....

4. Is de jongen geboren in januari?

Ja, .....

5. Zit je dochter in groep 2?

Ja, .....

6. Leert het meisje graag?

Ja, .....



**Kijk nu naar de antwoorden op p. 23.**

## SPREKEN



### Opdracht 8

#### 'Eerst' en 'daarna'.

In les 14 was er een oefening met de woorden 'eerst' en 'dan'.  
Weet u nog? Kijk maar naar les 14 bij grammatica!

Je kunt ook 'eerst' en 'daarna' zeggen. Dat betekent hetzelfde.

*Kijk maar:*

U gaat met de juf van uw kind praten: **Eerst** maakt u een afspraak, **daarna** gaat u praten.

Op uw werk: **Eerst** ruimt u op, **daarna** gaat u aan het werk.

U zoekt werk: **Eerst** gaat u solliciteren, **daarna** krijgt u werk.

**Doe nu de oefening. Zeg wat je eerst doet. En wat je daarna doet.  
Kijk eerst naar het voorbeeld.**

*Voorbeeld:*

\* U koopt kleren in de winkel. Wat doet u eerst: kleren pakken of betalen?

.....

EERST kleren pakken, DAARNA betalen.



**Nu u:**

1. U gaat naar de dokter. Wat doet u eerst: met de dokter praten of een afspraak maken?

.....

2. U hebt een afspraak met de tandarts. Wat doet u eerst: tanden poetsen of naar de tandarts gaan?

.....

3. U wilt naar buiten. Wat doet u eerst: naar buiten gaan of uw jas aandoen?

.....

4. U wilt TV kijken. Wat doet u eerst: TV kijken of op de knop van de TV drukken?

.....



**Kijk nu naar de antwoorden op p. 23.**

## SCHRIJVEN



### Opdracht 9. Schrijf een kort verhaal.

*Gebruik de volgende woorden en namen:*

Ama  
school  
gewend  
Dünya  
verlegen  
juf  
lief  
goed  
een maand  
leuk vinden  
Sahro  
Meryem  
dochter

**Schrijf hier uw verhaal op:**

.....
.....
.....
.....
.....
.....
.....
.....
.....



**Kijk nu naar de antwoorden op p. 23.**

## DE WOORDEN

### Opdracht 10. Vul het goede woord in.

**Kies uit:**

- \* lief
- \* vind...leuk
- \* feest
- \* vorige week
- \* dichtbij

1. Ik vind de juf heel .....
2. Morgen vieren we ..... op school. Het is Kerstmis!
3. .... was ik vrij.
4. De school is ..... Het is 10 minuten fietsen.



5. Ik ..... het ..... op school. Ik leer veel!

### Opdracht 11. Is de zin waar of niet waar? Kies!

1. *Een maand* is 30 of 31 dagen. **waar/ niet waar**
2. *De meester* is een vrouw. **waar/ niet waar**
3. In *de herfst* is er veel zon in Nederland. **waar/ niet waar**
4. *Kerstmis* is op 20 en 21 december. **waar/ niet waar**
5. Veel kinderen *huilen* als ze pijn hebben. **waar/ niet waar.**



**Kijk nu naar de antwoorden op p. 24.**



## TIP WOORDEN LEREN

- Het is belangrijk om woorden te leren, heel veel woorden.
- Een goede manier om een woord te leren, is het woord in een zin te leren.  
Dan kunt u het makkelijker gebruiken.
- Bijvoorbeeld: Lief  
Ama is een **lief** meisje.  
De herfst  
In **de herfst** wordt het kouder in Nederland.



## SPREKEN



**Spreek samen!**

**Zoek een taalvriend. Een taalvriend is iemand die goed Nederlands spreekt. Een vriend. Of misschien iemand van uw werk. Of uw buurman. Doe samen met uw Taalvriend de spreekopdrachten. Lees samen. De een leest A, de ander B.**

**Opdracht 12. Lees samen met uw taalvriend:**

**De maanden.**

*A:*

*Een jaar heeft twaalf maanden  
Twaalf maanden heeft een jaar*

*B:*

*Januari, februari, maart en april  
Januari, februari, maart en april*

*A:*

*Mei, juni, juli en augustus  
Mei, juni, juli en augustus*

*B:*

*September, oktober, november en december  
September, oktober, november en december*

*A:*

*Een jaar heeft twaalf maanden  
Twaalf maanden heeft een jaar*

## SPREKEN



**Spreek samen!**

### **Opdracht 13. Lees samen met uw taalvriend:**

#### **Seizoenen.**

A:

*Een jaar heeft vier seizoenen  
Vier seizoenen heeft een jaar  
December, januari, februari is de winter  
In maart komt de lente daar*

B:

*Maart, april en mei zijn lentemaanden  
Vier seizoenen heeft een jaar  
Is juni is de zomer daar*

A:

*Juni, juli en augustus is het zomer  
Vier seizoenen heeft een jaar  
In september is de herfst daar*

B:

*September, oktober en november is de herfst  
Vier seizoenen heeft een jaar  
In december is de winter daar*

A:

*Een jaar heeft vier seizoenen  
Vier seizoenen heeft een jaar*

? <b>VRAAG VAN DE LES</b> ? In welke maand zijn er veel feesten in Nederland?
--

## LEZEN

### Opdracht 14. Lees.



#### DE INFORMATIE.

De kinderen gaan naar school om te leren. Ze leren lezen, schrijven en rekenen. Maar ze doen ook veel leuke dingen zoals zingen, dansen, muziek, verjaardag vieren en feesten.

En natuurlijk gaan ze op schoolreis. In de hogere groepen krijgen de leerlingen ook schoolzwemmen. Op sommige scholen gaan ze naar de schooltuinen en naar musea.

Veel ouders vinden het leuk om op school te helpen. U kunt een heleboel doen. U kunt helpen bij schoolreisjes, bij de sportdag en bij de overblijf. Sommige scholen hebben leesouders. Dan leest u op school met een groepje kinderen. Ook kunt u soms helpen in de schoolbibliotheek. En dan kunt u ook nog in de Ouderraad gaan. In de ouderraad zit van elke groep een ouder. Die ouders helpen mee met organiseren van feesten en andere activiteiten.

Als u mee wilt praten over wat er op school gebeurt, kunt in de MR gaan. De MR, dat is de Medezeggenschapsraad. In de MR zitten leraren en ouders. De MR wordt gekozen door ouders en leerkrachten.

Praat in ieder geval veel met de juf of de meester van uw kind. Praat ook met andere ouders op het schoolplein. En praat vooral veel met uw kind over school.

## **PRAKTIJK**

### **Opdracht 15. Kijk in de praktijk.**

**Dit is de opdracht: Maak een praatje op het schoolplein.**

1. Maak een praatje met een andere ouder op het schoolplein.  
Groet de ander, en vraag hoe het gaat. U kunt ook vragen hoe het kind het vindt op school.
2. Als u geen kind heeft, of geen kind op school, stel dan vragen aan iemand die wel een kind op school heeft.  
Groet de ander, en vraag hoe het gaat. Vraag ook in welke groep het kind zit.  
U kunt ook vragen hoe hij of zij het vindt op school.
3. Bedenk of het gesprekje goed ging. Probeer te onthouden wat de ander gezegd heeft.



#### **TIP VAN DE LES 1**

**U wilt op het schoolplein met een andere ouder praten. Zeg dan:**

- Hallo. Hoe is het?
- Dag! Hoe gaat het ermee?
- Goedemorgen. Alles goed?
  
- Wat een lekker weer, hè. ...
- Wat is het koud!
- Wat is het warm!
- Wat een slecht weer, hè....
  
- Hoe is het met je zoon?
- Hoe is het met je dochter?
  
- Hoe vindt hij het op school?
- Hoe vindt zij het op school?



## TIP VAN DE LES 2

### **Kijkt u eens naar de Educatieve Televisie.**

De programma's van ETV Amsterdam worden uitgezonden op de lokale zender A 1 van Salto. Op ETV en de website [www.ETV.nl](http://www.ETV.nl) zijn veel programma's voor ouders te vinden!

Bijvoorbeeld:

\* *Leesdas, Lettervos, Boekentas*

Een 36-delige poppenserie voor kinderen uit groep 3 die beginnen met leren lezen en schrijven. Hoofdrolspelers in deze avontuurlijke serie zijn Kleine Das en Vosje. Kleine Das is verdwaald en heeft heimwee. Vosje besluit haar nieuwe vriendje naar zijn huis te brengen. Aldoende leren ze lezen, schrijven en spelen met woorden waarbij ze gebruik maken van een kleine reiscomputer.

Boekentas is gemaakt door SCHOOLTV.

Voor meer info: [www.schooltv.nl/leesdas](http://www.schooltv.nl/leesdas).

**Gaat u eens kijken!**

## HOE GAAT HET?

### Opdracht 16. Kent u de woorden? Kruis aan.

- Een maand
- Lief
- Leuk vinden
- De meester
- Ieder
- De herfst
- Het feest
- Kerstmis
- Vorige week
- Dichtbij
- Huilen




### Opdracht 17. Kunt u het in het Nederlands?

In de les brengt Taban zijn dochter Ama naar school. Hij praat met Meryem op het schoolplein. Ze praten over hun kinderen en de school. Ze praten ook over wat je kan doen als ouders op school.

En u? Kunt u praten met ouders op het schoolplein over de kinderen? En kunt u praten over de school? En begrijpt u wat je allemaal kan doen als ouder op school?

Kunt u dat allemaal goed? Of een beetje? Of nog niet zo goed?

Schrijf het op. Zet een kruisje.

	 Goed!	 Gaat wel...	 Nog niet goed..
Praten met andere ouders op het schoolplein over de kinderen			
Begrijpen wat je kan doen als ouder op school			
Praten met ouders over de school			

## **Antwoordblad**

### **Opdracht 3.**

1. Goed. (Ama is al een beetje gewend, zegt haar vader.)
2. Fout. ( Ama zit een maand op school, zegt Taban.)
3. Fout. ( Juf Dünya is lief met de kinderen, zegt Meryem.)
4. Nee. ( De school doet veel leuke dingen.)

### **Opdracht 6.**

1. Nee.
2. Nee.
3. Ja.
4. Ja.

### **Opdracht 7.**

1. Ja, hij is verlegen.
2. Ja, zij werkt.
3. Ja, hij werkt.
4. Ja, hij is geboren in januari.
5. Ja, zij zit in groep 2.
6. Ja, zij leert graag.

### **Opdracht 8.**

1. Eerst een afspraak maken, daarna met de dokter praten.
2. Eerst tanden poetsen, daarna naar de tandarts gaan.
3. Eerst uw jas aandoen, daarna naar buiten gaan.
4. Eerst op de knop van de TV drukken, daarna TV kijken.

### **Opdracht 9.**

Bijvoorbeeld:

Ama ging voor het eerst naar school. Ze was heel verlegen. Haar juf heet Dünya. Dünya is heel lief met de kinderen. Dünya is een goede juf. Nu zit Ama een maand op school. Ze is een beetje gewend. Sahro is de dochter van Meryem. Sahro vindt het leuk op school.

**Opdracht 10.**

1. Lief.
2. Feest.
3. Vorige week.
4. Dichtbij.
5. Vind ... leuk.

**Opdracht 11.**

1. Waar.
2. Niet waar.
3. Niet waar.
4. Niet waar.
5. Waar.

**Het antwoord op de vraag van de les**  
December.





## **OEFENEN VOOR HET INBURGERINGSEXAMEN**

Deze les over ‘Praten op het schoolplein’ past in het deel *Opvoeding, Gezondheid en Onderwijs (OGO)* van het Inburgeringsexamen.

### **Taalvriend**

Zoek een taalvriend, iemand die goed Nederlands spreekt. Het is handig als u een taalvriend heeft om samen de oefeningen mee te doen.

### **Kijk naar films van ETV**

Op de website [ETV.nl](http://www.etv.nl) vindt u films die gaan over opvoeding en onderwijs:

<http://www.etv.nl/opvoeding>

Kijk samen naar de Voorleesvogel op internet.

### **Wat u in deze les van Demet over de kinderopvang kunt leren voor het examen:**

- Op het schoolplein praten met andere ouders.
- Praten over hoe het met je kind gaat.
- Praten over helpen op school.

Deze situaties komen ook in het examen voor!

Kijk voor meer informatie over het inburgeringsexamen op [www.hoemoetikinburgeren.nl](http://www.hoemoetikinburgeren.nl)

## **Opdracht 1**

**Geef antwoord op de vragen.**

1. Praat u wel eens met andere ouders in het Nederlands?

---

---

2. Zo ja, waarover praat u dan? Bijvoorbeeld: over hoe het met uw kind gaat, over de leerkracht, over het weer, enzovoort.

---

3. Hoe kunt u als ouder helpen op de school van uw kind?

Bijvoorbeeld: helpen met het schoolreisje, in de schoolbibliotheek, koffiezetten op een informatieavond, enzovoort.

---

4. Vindt u het belangrijk om te helpen op de school van uw kind?

---

## **Opdracht 2**

Kijk in de schoolgids van de school van uw kind. Wat kunnen ouders op school doen om te helpen?

---

---