


## Thema Gezondheid.



### Lesbrief 2. De wachtkamer

Deze les gaat over praten in de wachtkamer.

Een man, meneer Wong, gaat naar de huisarts. Hij moet even wachten. Hij zit in de wachtkamer. Er zitten veel mensen. Ze praten. Over het weer. En over ziek zijn.

#### *Wat leert u in deze les?*

- Vragen wie de laatste is.
- Zeggen dat je de laatste bent.
- Een praatje maken in de wachtkamer
- Praten over het weer.

*Veel succes!*

*Deze lesbrief is ontwikkeld in opdracht van: Gemeente Den Haag en DMO Amsterdam*

## HET GESPREK

---

### Opdracht 1. Lees het gesprek. De wachtkamer 1.

**Meneer Wong gaat naar de huisarts. Hij zit in de wachtkamer.  
Hoe laat heeft meneer Wong een afspraak?**

Wong: Goeiemorgen. Wie is de laatste?

Vrouw: Ik!

Wong: O, dan ben ik na u.

Vrouw: Hoe laat hebt u een afspraak?

Wong: Om negen uur..

Vrouw: O, ja. Ik ben zo al aan de beurt...

Wat een weer, hè meneer..

Wong: Ja, zeg dat wel..

Vrouw: Huu! Die kou en dan ook nog die regen .. daar wordt een mens toch ziek van...

Wong: Ja..

Vrouw: Hè, hè. Dat hoesten. Nu heb ik ook nog koorts... ja ja .. Ik denk: nu moet de dokter maar eens komen. Ik bel de assistente, maar nee hoor. De dokter komt niet thuis bij mij. Nee! Ik moet maar op het spreekuur komen, zegt de assistente.

Wong: Ja...



## VRAGEN BIJ HET GESPREK

### Opdracht 2. Het gesprek deel 1.

- a. Lees het gesprek op p. 2.
- b. Zoek de woorden op in de woordenlijst p. 4.
- c. Is de zin goed of fout? Zet een kruisje.

		GOED	FOUT
1	Meneer Wong heeft om 11.00 uur een afspraak		
2	Meneer Wong is alleen in de wachtkamer.		
3	Meneer Wong en de vrouw spreken over het weer.		
4	De vrouw is voor haar zieke kind naar de huisarts gegaan.		
5	Het is slecht weer. Het regent.		



**Kijk nu naar de antwoorden op de vragen op p. 16**

## DE WOORDEN

---

### Opdracht 3. Lees de woorden.

Zoek de woorden op in het gesprek. Zet er een streep onder.

#### De woordenlijst Deel 1

**Wie is de laatste?**

Je vraagt: “**Wie is de laatste?**” als er andere mensen wachten. Bijvoorbeeld in de wachtkamer van de dokter. Of in een winkel.

Voorbeeld: “Goedemiddag. **Wie is de laatste?**” “Ik!”

**Aan de beurt**

Als je aan de beurt bent bij de dokter, dan bij je de eerste die geholpen wordt.

Dus: als je **aan de beurt** bent, dan mag jij. Je hoeft dan niet meer te wachten.

Voorbeeld: Kom maar, mevrouw Jansen, u bent **aan de beurt**.

**De regen**

Voorbeeld: Het is slecht weer. Er is veel **regen**. Buiten word je nat.

**Hoesten**

Voorbeeld: Uch! Uch! Ik **hoest** veel, ik ben ziek.


**De koorts**

Voorbeeld: Het kind is ziek. Ze is erg warm. Ze heeft **koorts**.

**Wat een weer!**

“**Wat een weer!**” zeg je als het slecht weer is. Je kan het ook zeggen als het mooi weer is.

Voorbeeld: “**Wat een weertje** is het vandaag!”



## HET GESPREK

---

### Opdracht 4. Lees het gesprek. De wachtkamer 2.

#### Het gesprek in de wachtkamer gaat verder. Komt de dokter op huisbezoek?

Vrouw                   Ik ben ziek en de dokter komt niet op huisbezoek. Vindt u dat niet gek?

Wong:                   Ja...

Vrouw:                 Ja, hè.

Wong                   Hm hm..

Vrouw                 Ach meneer, weet u, ik ben bang dat het wat ergs is..

Wong:                 Ach.. het valt toch wel mee..

Vrouw:                 Ja, dat zegt mijn man ook altijd...

Huisarts:             Mevrouw Van Zon!

Vrouw:                 O, ik ben al aan de beurt! Dag meneer!

Wong                   Dag, het beste!



## Opdracht 5. Het gesprek deel 2.

a. Lees het gesprek.

b. Zoek de woorden in de woordenlijst op p. 7.

c. Is de zin goed of fout? Zet een kruisje.

		GOED	FOUT
1	De vrouw vindt het gek dat de dokter niet thuis komt.		
2	Meneer Wong is eerder aan de beurt dan de vrouw.		
3	De naam van de vrouw is mevrouw Van der Ploeg.		



### TIP WOORDEN LEREN

- Het is belangrijk om woorden te leren, heel veel woorden.
- Zeg de woorden hardop voor u zelf. Dat is een goede manier om een nieuw woord niet te vergeten.
- Leer elke dag drie woorden.



**Kijk nu naar de antwoorden op de vragen op p. 16**

## WOORDEN

---

### Opdracht 6. Lees de woorden.

Zoek de woorden op in het gesprek. Zet er een streep onder.

#### De woordenlijst Deel 2

**Vindt u dat niet gek?**

Voorbeeld: Ik ben nooit ziek. Ik ga nooit naar de dokter. Nooit. **Vindt u dat niet gek?**

**Ik ben bang**

Voorbeeld: Mijn kind is zo ziek. Ik **ben** zo **bang** .

**Het is iets ergs**

“**Is het iets ergs**, dokter?” “Nee, mevrouw u bent niet heel erg ziek, hoor. Wees maar niet bang.”

**Het valt wel mee**

Als iets **meevalt**, dan is het niet zo erg als je denkt.

Voorbeeld: “Ik ben heel erg ziek.” “Ach, nee, dat **valt** toch **wel mee**.”

### Opdracht 7. Wat is niet hetzelfde?

Streep het woord door dat niet hetzelfde betekent.

1. Erg – naar – leuk – rot
2. Gek – normaal – raar – vreemd
3. Ziek – zwak – misselijk – gezond
4. Lelijk – mooi – knap – aantrekkelijk



**Kijk nu naar de antwoorden op de vragen op p. 16**

## Opdracht 8. Vul het goede woord in

### Kies uit:

- huisbezoek
- iets ergs
- de kou
- aan de beurt
- het valt wel mee
- koorts

1. Mevrouw Van Zon is bang dat er ..... is. Maar de huisarts zegt: “.....”
2. Het kind heeft 39 graden ..... en moet binnen blijven.
3. De huisarts komt niet op .....
4. Meneer Wong is niet als eerste ..... maar als tweede.
5. Het is slecht weer. .... en de regen maakt nog dat je ziek wordt.

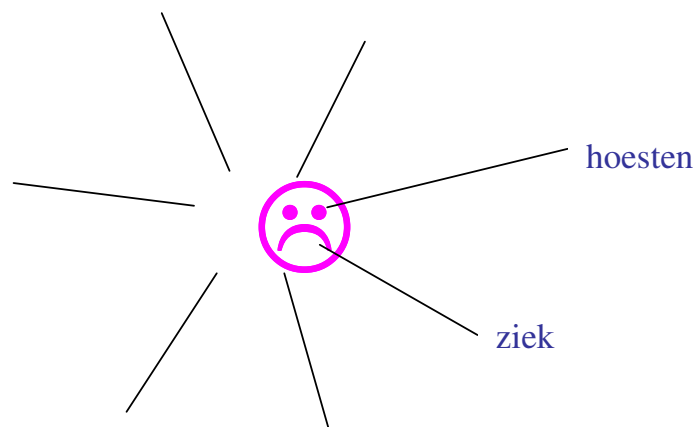
## SCHRIJVEN

---



### Opdracht 9. Wat hoort bij ziek zijn?

Schrijf vijf woorden op die volgens u bij ziek zijn horen, bijvoorbeeld hoesten, koorts.

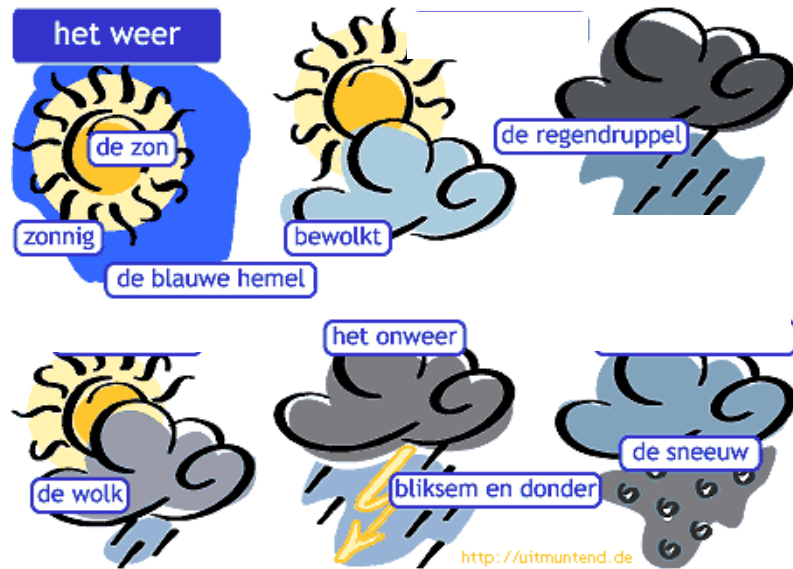


**Kijk nu naar de antwoorden op de vragen op p. 16**

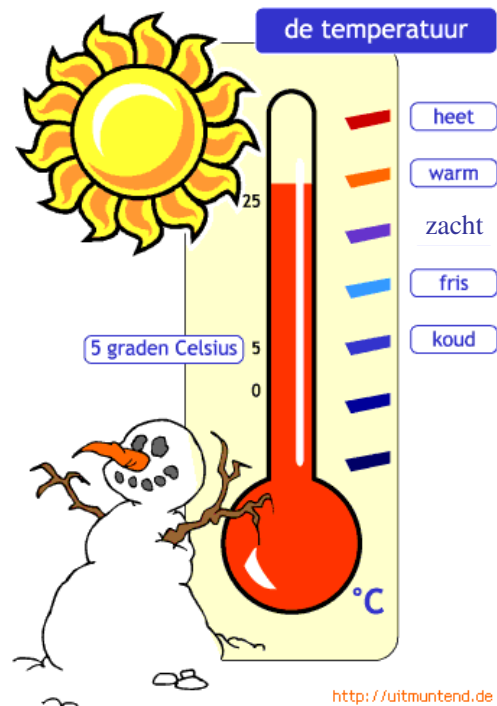


## DE WOORDEN

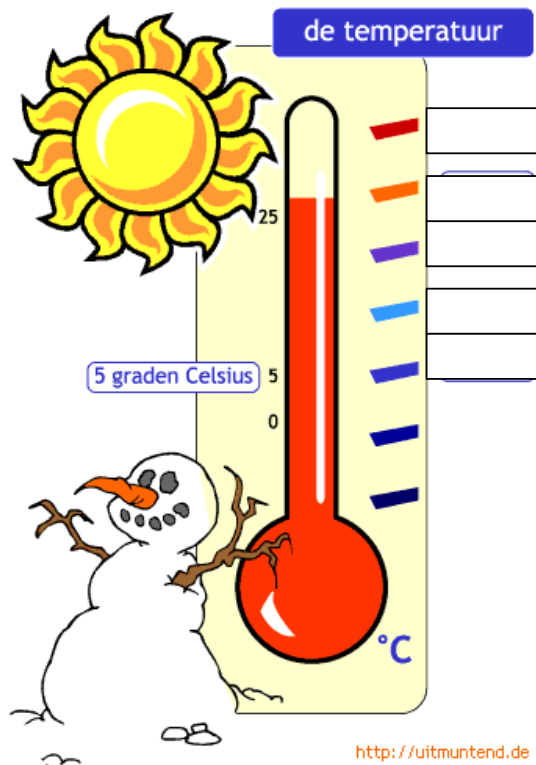
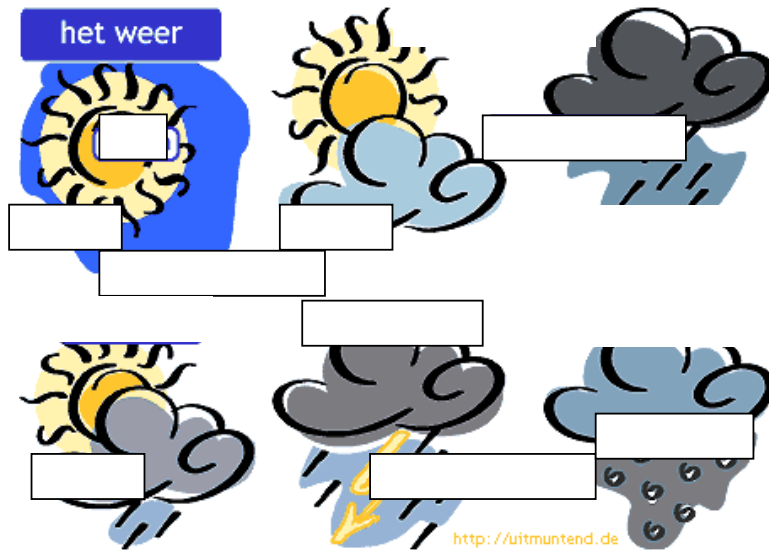
Opdracht 10. Hier leest u woorden die bij het weer horen. Lees de woorden en probeer ze dan zelf op de volgende pagina in te vullen.



Hier leest u woorden die bij de temperatuur horen. Lees de woorden en probeer ze dan zelf op de volgende pagina in te vullen.



Vul in de lege vakjes de juiste woorden.



## SPREKEN

---



### Spreek samen!

**Zoek een taalvriend. Een taalvriend is iemand die goed Nederlands spreekt. Een vriend. Of misschien iemand van uw werk. Of uw buurman. Doe samen met uw Taalvriend de spreekopdrachten.**

### Opdracht 12. Lees samen met uw taalvriend ‘ Doe mee, praat mee’

*Wie is de laatste?*

*Wie is de laatste?*

A: *Ik!*

A: *Ik!*

*Bent u de laatste?*

*Bent u de laatste?*

A: *Ja ik!*

A: *Ja ik!*

*Bent u de laatste?*

*Bent u de laatste?*

B: *Nee, ik!*

B: *Nee, ik!*

*Wie is er aan de beurt?*

*Wie is er aan de beurt?*

A: *Ik!*

A: *Ik!*

*Wie is er aan de beurt?*

*Wie is er aan de beurt?*

B: *Nee, ik!*

B: *Nee, ik!*

*Wie is er aan de beurt?*

*Wie is er aan de beurt?*

C: *Die meneer*

C: *Die meneer*

*Wie is er aan de beurt?*

*Wie is er aan de beurt?*

## SPREKEN

---



### Spreek samen!

#### Opdracht 13. Lees samen met uw taalvriend:

A: *O meneer, wat een weer, wat een weer, hè meneer.  
Al die regen en die kou.... Wat een weer, hè meneer*

B: *O, die regen en die kou, wat een weer hè, mevrouw.  
O, die regen en die kou, wat een weer hè, mevrouw.*

A: *Ja meneer, zeg dat wel, wat een weer.*

A: *Ik hoest, maar de dokter komt niet thuis..*

B: *Nee..*

B: *Ik heb koorts, maar de dokter komt niet thuis..*

A: *Nee...*

A: *Ik heb pijn in mijn benen, maar de dokter komt niet thuis..*

B: *Nee...*

B: *Ik ben zo ziek maar de dokter komt niet thuis..*

A: *Nee...Vindt u dat niet gek?*

B: *Ja heel gek!*

A: *O, dat hoesten. Wat erg!*

B: *O, die koorts. Wat erg!*

A: *Ik ben zo ziek..Wat erg!*

A: *Ik ben zo bang ...*

B: *Ach het valt toch wel mee*

A: *Ik ben zo bang dat er iets is...*

B: *Ach het valt toch wel mee*

A: *Ik ben zo bang dat er iets ergs is...*

B: *Ach het valt toch wel mee*

A: *Dat zegt mijn vrouw nou ook altijd!*

## SPREKEN

---

### Opdracht 8

#### **Praat nu voor uzelf**

1 Maakt u een afspraak met de assistente?

.....

2 Heeft u een afspraak met de huisarts?

.....

3 Bent u ziek ?

.....

4 Hoest u?

.....

5 Heeft u koorts?

.....

6 Komt de dokter bij u thuis?

.....

#### **? VRAAG VAN DE LES ?**

Vraag 1. U komt binnen in de wachtkamer. Er zitten veel mensen. Wat vraag je als er veel mensen in de wachtkamer zitten?

Vraag 2. Waar praten mensen vaak over als ze een praatje maken in de wachtkamer?

## LEZEN

---

### Opdracht 14. Lees.



#### DE INFORMATIE.

### Luister goed. Naar de huisarts.

Bij de huisarts kunt u op een open spreekuur komen. U kunt ook een afspraak maken. De huisarts kan ook bij u thuis komen. Op huisbezoek. Dan moet u 's morgens vroeg bellen. Dan komt de huisarts vaak 's middags bij u thuis. Maar de huisarts komt niet zo vaak op huisbezoek. Alleen als u echt niet naar het spreekuur kunt komen. De huisarts komt alleen als u heel erg ziek bent.

## PRAKTIJK

---

### Opdracht 15. Kijk in de praktijk. Hoe is het bij uw huisarts?

Kijk hoe het is het bij uw huisarts:

- Gaat u huisarts op huisbezoek ? Ja / Nee
- Zitten er altijd veel mensen in de wachtkamer? Ja / Nee
- Waar praten de mensen over in de wachtkamer? .....



#### TIP VAN DE LES

**Tip 1. Luister veel naar gesprekken in het Nederlands. Als u een woord hoort dat u niet kent, vraagt u: "Wat is dat?"**

**Tip 2. U moet met uw kind naar de dokter. Neem een boekje mee om voor te lezen. Lees uw kindje voor, als u moet wachten in de wachtkamer. Leuk, en het wachten duurt niet zo lang!**

## HOE GAAT HET?

---

### Opdracht 16. Kent u de woorden? Kruis aan.

- De eerste
- Het is niet zo erg.
- De wachtkamer
- Aan de beurt
- Wie is de laatste?
- Wat een weer
- Hoesten
- De kou
- Ik vind het gek!

### Opdracht 17. Kunt u het in het Nederlands?

Deze les ging over praten in de wachtkamer. U spreekt met iemand die ook in de wachtkamer zit. U spreekt over het weer. U spreekt over ziek zijn.

Kunt u dat nu goed? Of een beetje? Of nog niet zo goed?

Schrijf het op. Zet een kruisje.

	 Goed!	 Gaaf wel...	 Nog niet goed.
Over het weer			
Over ziek zijn			

## ANTWOORDBLAD

---

### Opdracht 2.

1. Fout. De afspraak is om 09.00 uur.
2. Fout. Meneer Wong is niet de enige in de wachtkamer
3. Goed. Meneer Wong en de vrouw praten over het weer.
4. Fout. De vrouw is ziek, niet haar kind.
5. Goed. Het is slecht weer.

### Opdracht 5.

1. Goed. Zij vindt het gek dat de huisarts niet op huisbezoek komt.
2. Fout. De vrouw is als eerste.
3. Fout. De naam van de vrouw is Van Zon..

### Opdracht 7.

1. Leuk
2. Normaal
3. Gezond
4. Lelijk

### Opdracht 8.

1. iets ergs, het valt wel mee
2. koorts
3. huisbezoek
4. aan de beurt
5. de kou

### Opdracht 9.

Woorden die bij ziek zijn horen:

- Koorts
- Naar voelen
- Griep
- Hoofdpijn
- Aspirine
- Verkouden
- Zakdoek

### De antwoorden bij de vragen op de les

Antwoord op vraag 1. “Wie is de laatste?” Dat zeg je als er veel mensen zitten te wachten.

Antwoord op vraag 2. Ze praten vaak over het weer. Ze praten ook vaak over ziek zijn.





## OEFFENEN VOOR HET INBURGERINGSEXAMEN

Deze les over de wachtkamer past in het deel Opvoeding, Gezondheid en Onderwijs (OGO) van het Inburgeringsexamen.

### Taalvriend

Zoek een taalvriend, iemand die goed Nederlands spreekt. Het is handig als u een taalvriend heeft om samen de oefeningen mee te doen

### Kijk naar films van ETV

Op de website ETV.nl vindt u films die gaan over het lichaam, de dokter en gezondheid. Kijk eerst naar:

***Gespierde taal: leer Nederlandse woorden terwijl je beweegt.***

***De thuisdokter: leer wat je zelf kunt doen als je ziek bent.***

<http://www.etv.nl/ETV/Programma/gespiederetaal>

<http://www.etv.nl/ETV/Programma/dethuisdokter>

### Wat u in de les over een afspraak maken kunt leren voor het examen:

- Voorbereiden op een gesprek met de huisarts
- Een klacht formuleren

Meer weten?

Kijk voor meer informatie over het inburgeringsexamen op [www.hoemoetikinburgeren.nl](http://www.hoemoetikinburgeren.nl).

## Opdracht 1

Bekijk een aflevering van *De Thuisdokter* op ETV.nl, bijvoorbeeld over griep of hoofdpijn (<http://www.etv.nl/ETV/Programma/Dethuisdokter>).

Wat moet u **niet** doen volgens het programma?

.....  
.....  
.....

Wat moet u **wel** doen volgens het programma?

.....  
.....  
.....

Wanneer kunt u beter naar de dokter gaan?

.....

## Opdracht 2

U heeft griep en u wilt naar de dokter.

1. Wat moet u eerst doen?

.....

2. De dokter vraagt wat uw klacht is. Wat zegt u tegen de dokter?

.....  
.....  
.....  
.....

## Opdracht 3

Oefen het gesprek met de dokter met uw **taalvriend**. U kunt natuurlijk ook met andere klachten oefenen, bijvoorbeeld hoofdpijn, rugpijn, stress...