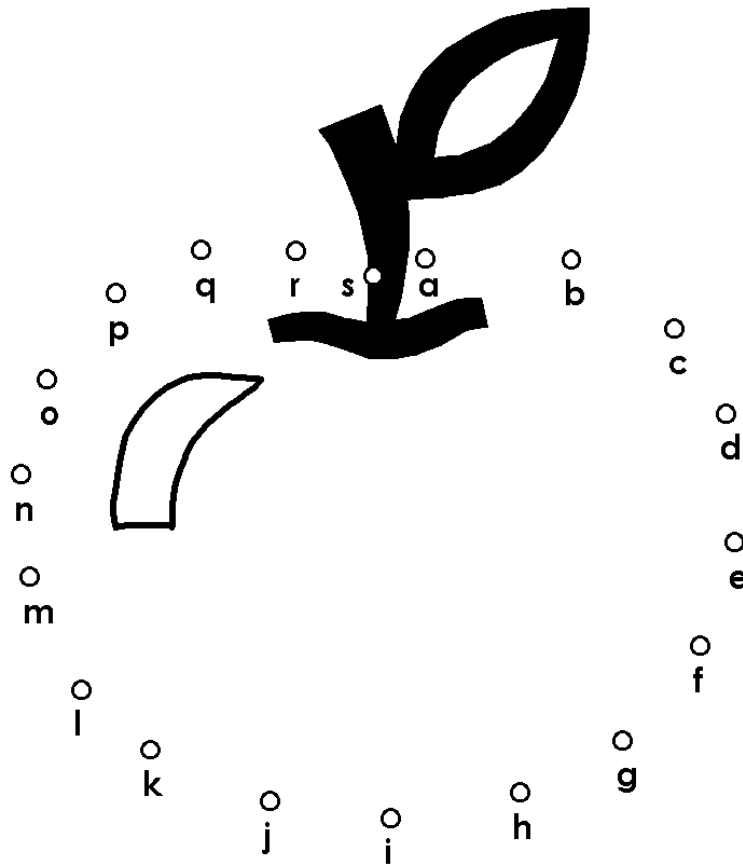


Thema Gezondheid



Lesbrief 6. Herhaling thema.

Wat leert u in deze les?

- De woorden uit les 1, 2, 3, 4 en 5.
- Vragen beantwoorden.

Veel succes!

Deze lesbrief is ontwikkeld in opdracht van: Gemeente Den Haag

DE WOORDEN

Opdracht 1. De woorden van les 1.

1. Vul het goede woord in op de

2. Maak dan **1** goed woord van de letters in de

1. Hard stuk in je lichaam: . . .

2. Vervelende gebeurtenis:

3. Niet precies:

4. Soms:

5. Dunne stof op een wond:

Welk woord komt er te staan?

Bekijk de antwoorden op p. 12.

DE WOORDEN

Opdracht 2. De woorden van les 2.

Kies het goede woord. Zet een streep onder het goede woord.

- | | |
|---|--|
| 1. Hier moet je je melden: | De dokter
De balie
Het ziekenhuis |
| 2. Het tegenovergestelde van het begin: | Begin
Midden
Einde |
| 3. Hierop staan je persoonlijke gegevens: | Je portemonnee
Je ponskaartje
De dokter |
| 4. Met de lift kan je naar een andere: | Trap
Dokter
Verdieping |
| 5. Als je je naam spelt dan: | Zeg je je naam
Zeg je elke letter van je naam apart
Zeg je je naam heel snel |

Bekijk de antwoorden op p. 12.

DE WOORDEN

Opdracht 3. De woorden van les 3.

Goed of fout?

1. Een recept krijg je bij de apotheek.
2. Een operatie gebeurt altijd bij de huisarts.
3. Een patiënt komt vaak bij de dokter als de patiënt klachten heeft.
4. Een specialist kan de klacht onderzoeken na een doorverwijzing.
5. Spieren kunnen scheuren.
6. Botten worden vaak tijdens een operatie weggehaald.
7. De patiënt mag de uitslag van een onderzoek niet weten.

Streep het foute antwoord door.

Zin 1 is goed / fout.

Zin 2 is goed / fout.

Zin 3 is goed / fout.

Zin 4 is goed / fout.

Zin 5 is goed / fout.

Zin 6 is goed / fout.

Zin 7 is goed / fout.

Bekijk de antwoorden op p. 12.

DE WOORDEN

Opdracht 5. De woorden van les 5.

Ja of nee? Vul in.

1. Kan je iemand missen die op vakantie is?

.....

2. Als het waarschijnlijk is, is het dan zeker?

.....

3. Is het belangrijk om gezond te leven?

.....

4. Als iemand beter is, wens je die persoon dan beterschap?

.....

5. Als het heel saai is, kan je je dan doodvervelen?

.....

6. Als het heel erg goed ging, viel het dan tegen?

.....

7. Ga je na een onderzoek of operatie onder narcose?

.....

Bekijk de antwoorden op p. 12.


Opdracht 6. De woorden van les 1, 2, 3, 4 en 5.

Van links naar rechts.

4. Van zijn plaats halen, bijvoorbeeld van tafel af nemen.
3. Hierbij kijken de artsen of je ziek bent.
7. Medicijnen waar je niet zomaar mee mag stoppen, je moet het afmaken.
8. Hoe iets is afgelopen.
9. Iemand die ziek is.

Van boven naar beneden.

1. Zorgt ervoor dat je lichaam kan bewegen.
2. Kapot maken door trekken.
3. Hierbij snijdt een dokter in je lichaam.
5. Hoeveel tijd iets is.
6. Briefje om medicijnen te halen.
7. Je hebt ergens last van, je hebt een ...
10. Hiermee kan je makkelijk en snel naar boven zonder te lopen.
11. Deel in je lichaam waar eten komt.
12. Hier kan je informatie vragen.
13. Verdoving.
14. Laatste deel van iets.



Bekijk de antwoorden op p. 13.

WAT HOORT ER NIET BIJ?

Opdracht 7. Eén woord hoort er niet bij. Zet een streep door het woord dat er niet bij hoort.

1 operatie – ziekenhuis – narcose – keuken

2 bloed – melk – ongeluk – wond

3 recept – medicijn – apotheek – fiets

4 uitslag – onderzoek – huis – foto

5 huisarts – specialist – manager – dokter

EXTRA VRAAG

Stel u voor. U heeft last van buikpijn. U gaat naar de huisarts. De huisarts luistert naar uw klachten. Hij stelt vragen over uw klachten. U moet goed vertellen wat er aan de hand is.

Wat kan uw huisarts doen? Lees goed. Eén ding hoort er niet bij.

1. De huisarts onderzoekt u. Hij kan bijvoorbeeld uw bloed laten controleren.
2. De huisarts kan u een recept voor een geneesmiddel geven.
3. De huisarts kan u doorsturen naar de specialist in het ziekenhuis.
4. De huisarts kan u opereren.

Bekijk de antwoorden op p. 13.

WAAR GAAT U NAARTOE?

Opdracht 8. Kruis het goede antwoord aan.

1. Waar gaat u naartoe als u vaak hoofdpijn heeft?

- Naar de huisarts.
- Naar de fysiotherapeut.
- Naar de patiënt.

2. Waar gaat u naartoe als u naar de specialist moet?

- Naar de huisarts.
- Naar het ziekenhuis.
- Naar de apotheek.

3. Waar gaat u naartoe als u een recept heeft?

- Naar de huisarts.
- Naar de fysiotherapeut.
- Naar de apotheek.

4. Waar gaat u naartoe als u kiespijn heeft?

- Naar de tandarts.
- Naar de apotheek.
- Naar de patiënt.

5. Waar gaat u naartoe als u pijn in uw rug heeft?

- Naar de fysiotherapeut of naar de huisarts.
- Naar de specialist of naar de apotheek.
- Naar de pillen of naar de tabletten.

Bekijk de antwoorden op p. 13.

PRAKTIJK

Opdracht 9. Kijk in de praktijk.

PRAKTIJKOPDRACHT

De praktijkopdracht voor deze keer is een vraag:

Hoe lang moet je iedere dag bewegen om gezond te blijven?

- a. 5 uur
- b. 30 minuten
- c. 10 minuten

MEER WOORDEN LEREN

Lees de onderstaande woorden. Zoek de woorden op in het woordenboek. U kunt bijvoorbeeld het 'Basiswoordenboek Nederlands' of het 'Nederlands als tweede taal'-woordenboek gebruiken. Schrijf de betekenis van de woorden op de stippellijn.

Les 1

De pleister

.....

Vreselijk

.....

Les 2

De trap

.....

De medewerker

.....

Les 3

De arts

.....

Opereren

.....

Les 4

Doorslikken

.....

Medicijn

.....

Les 5

Gezondheid

.....

Het valt mee

.....

Bekijk de antwoorden op p. 14.

ANTWOORDBLAD

Opdracht 1.

1. Bot
2. Ongelulk
3. Ongeveer
4. Af en toee
5. Verband

Het woord is: bloed.

Opdracht 2.

1. De balie
2. Einde
3. Je ponskaartje
4. Verdieping
5. Zeg je elke letter van je naam apart

Opdracht 3.

1. Zin 1 is fout.
2. Zin 2 is fout.
3. Zin 3 is goed.
4. Zin 4 is goed.
5. Zin 5 is goed.
6. Zin 6 is fout.
7. Zin 7 is fout.

Opdracht 4.

Bij 1 hoort	Bijsluit
Bij 2 hoort	Bijwerking
Bij 3 hoort	Roeren
Bij 4 hoort	Opmaken
Bij 5 hoort	Kuur
Bij 6 hoort	Maag
Bij 7 hoort	Tablet
Bij 8 hoort	Innemen
Bij 9 hoort	Oplossen

Opdracht 5.

1. Ja.
2. Nee, waarschijnlijk betekent 'nog niet helemaal zeker'.
3. Ja.
4. Nee, als iemand ziek is wens je die persoon beterschap.
5. Ja.
6. Nee, als het niet zo goed ging dan viel het tegen.
7. Nee, je gaat voor een onderzoek of operatie onder narcose.

Opdracht 6.



Opdracht 7.

1. Keuken
2. Melk
3. Fiets
4. Huis
5. Bezoek

EXTRA VRAAG

De zin 'De huisarts kan u opereren' hoort er niet bij. Als u geopereerd moet worden, dan moet u altijd naar het ziekenhuis. Een huisarts doet geen operaties.

Opdracht 8.

1. Naar de huisarts.
2. Naar het ziekenhuis.
3. Naar de apotheek.
4. Naar de tandarts.
5. Naar de fysiotherapeut.

MEER WOORDEN LEREN

Lees de onderstaande woorden. Zoek de woorden op in het woordenboek. U kunt bijvoorbeeld het 'Basiswoordenboek Nederlands' of het 'Nederlands als tweede taal'-woordenboek gebruiken. Schrijf de betekenis van de woorden op de stippellijn.

Les 1

De pleister

Een stukje kunststof met plakkende randen dat je op een wondje doet.

Vreselijk

Heel erg, ernstig of verschrikkelijk.

Les 2

De trap

Op een trap kan je naar boven en beneden lopen, je vindt het vaak in een gebouw.

De medewerker

Iemand die werkt bij een organisatie of bedrijf, het personeelslid.

Les 3

De arts

Dokter

Opereren

Een medische handeling uitvoeren via een opening in het lichaam.

Les 4

Doorslikken

Iets van je mond naar je maag laten gaan, slikken.

Het medicijn

Een middel tegen ziekte, bijvoorbeeld een pil of een tablet.

Les 5

Gezondheid

De situatie van je lichaam, of je ziek bent of niet. Als je een goede gezondheid hebt dan ben je niet ziek.

Het valt mee

Het is niet zo erg.



OEFENEN VOOR HET INBURGERINGSEXAMEN

Dit thema ging over gezondheid. Dit past binnen het deel Onderwijs, Gezondheid en Opvoeding van het inburgeringsexamen. Wat belangrijk is voor het examen: In gesprek met de huisarts en voorbereiden op een bezoek aan een arts.

Opdracht 1. Lees de zinnen en probeer ze te gebruiken.

WAT KUNT U ZEGGEN?

1. Goedemorgen, ik ben dokter Vermeulen. Wat is uw naam?
2. Wat kan ik voor u doen?
Antwoorden: Mijn kind hoest. / Mijn zoon is ziek. / Mijn dochter is verkouden.
3. Heeft uw kind pijn?
Antwoorden: ja / nee / soms / af en toe
4. Waar heeft uw kind pijn?
Antwoorden: in zijn buik/oor/voet/hoofd/ hij heeft geen pijn.
5. Heeft uw kind koorts?
Antwoorden: ja, 38 graden / nee / weet ik niet.
6. Eet uw kind goed?
Antwoorden: ja / nee / soms / weet ik niet
7. Slaapt uw kind goed?
Antwoorden: ja / nee / af en toe /weet ik niet
8. Uw kind heeft griep. Geef hem maar een paracetamol voor kinderen. Heeft u nog vragen?
Antwoorden: nee / ja / Mag hij naar school? / naar de crèche? / naar buiten?

Opdracht 2. Lees de zinnen en probeer ze te gebruiken.

WAT KUNT U ZEGGEN?

Zeg het als u iets niet begrijpt. Zeg dus:

- Wat betekent dat?
- Hoe bedoelt u dat?
- Wat bedoel je precies?
- Ik begrijp het niet.
- Wat is dat?
- Wat bedoelt u daarmee?
- Wil je me dat nog eens uitleggen?

Als u een Nederlander niet verstaat, zeg het dan. Zeg:

- Kunt u het nog een keer zeggen?
- Sorry, ik heb u niet goed verstaan.
- Wilt u wat langzamer praten.
- Kunt u wat harder praten?

Als u niet precies weet hoe u een woord zegt, vraag om hulp. Zeg:

- Hoe heet dat ook al weer?
- Hoe noem je dat?
- Hoe zeg je dat in het Nederlands?
- Ik ben dat woord vergeten.

Opdracht 3. Rollenspel

Doe een rollenspel met uw taalvriend. Draai als u klaar bent de rollen om

Rol 1 – patiënt

U heeft last van uw kiezen/rug/buik/hoofd/...

Leg uw klacht uit aan de dokter. Zeg waar u precies pijn heeft, hoe lang al en waardoor het kan komen.




Vraag advies.

Rol 2 – dokter

U bent de dokter (tandarts/huisarts/...)

Vraag uw patiënt wat er aan de hand is. Geef advies.

Opdracht 4. Kunt u het?

	 Goed	 Gaaf wel	 Niet zo goed...
Een gesprek met de huisarts of tandarts voorbereiden.			
U melden bij de balie.			
Aan de huisarts vertellen wat uw klachten zijn.			
Informatie vragen aan de huisarts.			
Zeggen dat u iets niet begrijpt.			
De huisarts begrijpen.			
Vragen stellen aan de huisarts.			
Vragen van de huisarts beantwoorden.			
Een gesprek voeren met de huisarts, tandarts, specialist of fysiotherapeut.			

Wilt u meer oefenen? Kijk dan naar de films van ETV!

Kijk voor meer informatie over het inburgeringsexamen op: www.hoemoetikinburgeren.nl