

Thema Gezondheid



Lesbrief 1. Bij de huisarts

Wat leert u in deze les?

- Een gesprek voeren met de huisarts.
- Uw klachten beschrijven.
- Vragen stellen aan de huisarts.
- Vragen van de huisarts beantwoorden.

Veel succes!

Deze lesbrief is ontwikkeld in opdracht van: Gemeente Den Haag

HET GESPREK

Opdracht 1. Lees het gesprek.

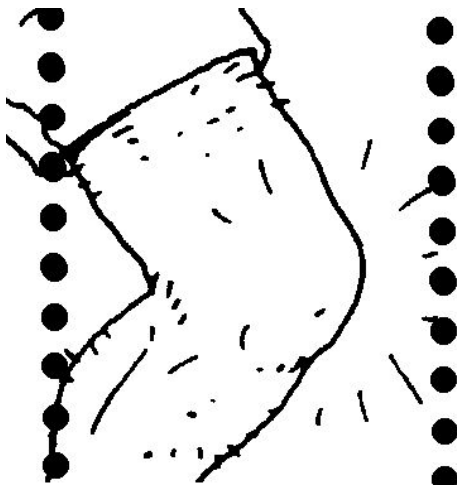
Tip: Luister naar het gesprek via de website!

HET GESPREK DEEL 1.


Elisabeth Danso gaat naar de huisarts. Waarom gaat Elisabeth naar de huisarts?

- Huisarts: Dag mevrouw Danso, kom binnen.
Elisabeth: Dag dokter.
Huisarts: Dat is lang geleden. Hoe gaat het met u?
Elisabeth: Nou, het gaat wel eh, maar ik heb al een hele tijd last van mijn knie.
Huisarts: En wat bedoelt u precies met 'een hele tijd'?
Elisabeth: Nou, zeker al een paar weken.
Huisarts: En waar heeft u dan precies pijn?
Elisabeth: Nou, kijk hier aan de zijkant van mijn knie. Als ik loop, dan doet het daar best wel pijn.
Huisarts: Heeft u zelf een idee hoe het komt?
Elisabeth: Hoe bedoelt u dat?
Huisarts: Nou, is er misschien iets gebeurd? Bent u bijvoorbeeld gevallen?
Elisabeth: Eh, ja, ik heb een ongeluk gehad. Maar niets ernstigs, hoor!
Huisarts: Wanneer is dat ongeluk gebeurd?
Elisabeth: Ik denk ongeveer 2 maanden geleden.
Huisarts: Wat is er precies gebeurd?
Elisabeth: Ik ben met mijn fiets tegen de stoep gereden. Het viel wel mee, alleen een groot gat in mijn arm. Maar er kwam wel veel bloed uit die wond.

KNIE



BUIK



DE WOORDEN

Opdracht 2. Lees de woorden.

Zoek deze woorden op in het gesprek op pagina 2. Zet er een streep onder.

Tip: U kunt de woorden ook beluisteren via de radioles op internet.

Het bloed

Bloed is rode stof in je lichaam.

Voorbeeld: Als je met een mes in je vinger snijdt, dan komt er **bloed** uit je vinger.

Het ongeluk

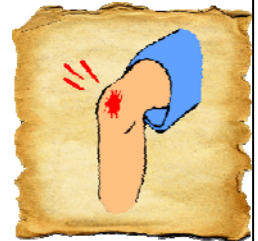
Als je **een ongeluk** krijgt, dan gebeurt er iets vervelends.

Voorbeeld: Ik heb **een ongeluk** met mijn fiets gehad. Ik ben tegen een auto gereden.

De wond

Als je **een wond** aan je arm hebt, dan is er een stukje van je arm stuk.

Voorbeeld: Ik ben op straat gevallen. Ik heb een grote **wond** in mijn been.



Ernstig

Als je **ernstig** ziek bent, dan ben je heel erg ziek.

Voorbeeld: Mijn buurvrouw heeft een **ernstig** ongeluk gehad. Ze moet een paar weken in het ziekenhuis blijven.

Ongeveer

Als je zegt dat je **ongeveer** om drie uur thuis bent, dan ben je niet precies om drie uur thuis.

Voorbeeld: Ik ga niet zo vaak naar de huisarts. Ik denk **ongeveer** drie keer per jaar.

Tip woorden leren

Zeg de woorden hardop voor u zelf. Dat is een goede manier om een nieuw woord niet te vergeten!

VRAGEN BIJ HET GESPREK

Opdracht 3. Is de zin goed of fout? Zet een kruisje.

		Goed	Fout
1.	Elisabeth gaat naar de huisarts omdat ze pijn in haar buik heeft.		
2.	Elisabeth heeft al een tijdje last van haar knie.		
3.	Elisabeth heeft een ongeluk met haar fiets gehad.		
4.	Het ongeluk was ongeveer 8 weken geleden.		
5.	Elisabeth heeft door het ongeluk een gat in haar knie.		

Bekijk de antwoorden op p. 23.

HET GESPREK

Opdracht 4. Lees het gesprek.

Tip: Luister naar het gesprek via de website!

HET GESPREK. DEEL 2

De huisarts en Elizabeth praten verder over het ongeluk. Is Elizabeth in het ziekenhuis geweest?

- Huisarts: Bent u ook naar het ziekenhuis geweest?
- Elizabeth: Ja, ik ben naar de Eerste Hulp geweest. Daar hebben ze een foto van mijn arm gemaakt. Maar er was gelukkig niets aan de hand. Een verpleegster heeft de wond schoongemaakt en er een verband om gedaan. Maar het was wel schrikken, hoor!
- Huisarts: Nou, misschien is er toen ook iets in uw knie stuk gegaan. Ik denk dat u maar even naar het ziekenhuis moet, om een foto te laten maken. Voor de zekerheid!
- Elizabeth: Denkt u dat het door het ongeluk komt?
- Huisarts: Dat kan. We moeten het in ieder geval maar even controleren. Ik stuur u naar de orthopeed. U kunt zelf een afspraak maken in ziekenhuis Westerwatering met dokter van Lierop.
- Elizabeth: Wat is dat, een orthopeed?
- Huisarts: Eh, dat is een specialist, een dokter die veel weet van botten, spieren en gewrichten.
- Elizabeth: O ja. En wat doe ik zo lang aan de pijn in mijn knie?
- Huisarts: Als u erg veel last hebt, dan kunt u af en toe een aspirientje nemen.
- Elizabeth: Oké, en dan ga ik straks meteen een afspraak maken met die dokter. Bedankt hoor!
- Huisarts: Moment, ik schrijf een verwijsbriefje voor dokter van Lierop. Alstublieft.
- Elizabeth: Dank u wel.
- Huisarts: Tot ziens.

DE WOORDEN

Opdracht 5. Lees de woorden.

Zoek deze woorden op in het gesprek op pagina 5. Zet er een streep onder.

Tip: U kunt de woorden ook beluisteren via de radioles op internet.

Het bot

Het bot is een hard stuk in je lichaam.

Voorbeeld: Als je je arm breekt, dan breekt het bot dat in je arm zit.

De spier

In het lichaam zitten veel spieren. De spieren zorgen ervoor dat je je kunt bewegen.

Voorbeeld: Ik heb pijn in de spieren in mijn been. Nu kan ik niet goed lopen.

Het verband

Het verband is een stukje dunne stof voor op een wond.

Voorbeeld: De verpleegster doet een verband om mijn arm.

Controleren

Als je iets controleert, dan kijk je of alles goed is.

Voorbeeld: De conducteur controleert in de trein de kaartjes.

Er is niets aan de hand

Als er niets aan de hand is, dan hoef je je geen zorgen te maken. Alles is goed.

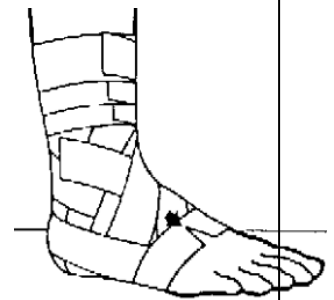
Het was wel schrikken!

Als je schrikt, dan ben je plotseling bang. Als je zegt: 'Het was wel schrikken!', dan ben je heel erg geschrokken van iets.

Af en toe

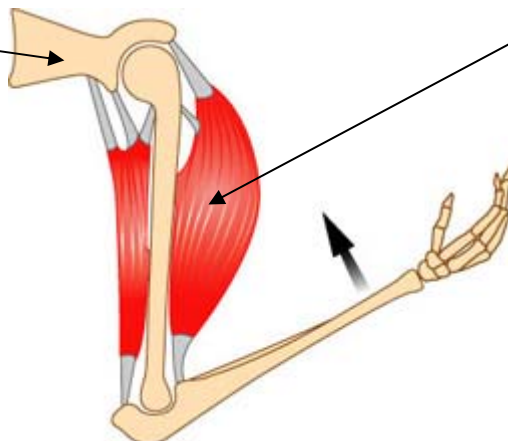
Als je af en toe pijn in je been hebt, dan heb je soms pijn in je been.

Voorbeeld: Ik ga vaak met de bus naar mijn werk, maar af en toe ga ik met de fiets.



Het bot

De spier



VRAGEN BIJ HET GESPREK

Opdracht 6. Is de zin goed of fout? Zet een kruisje.

		Goed	Fout
1.	De dokter stuurt Elisabeth naar het ziekenhuis.		
2.	De dokter belt de specialist in het ziekenhuis op.		
3.	Elisabeth krijgt een verwijfsbriefje van de huisarts.		
4.	De specialist is een orthopeed.		
5.	Elisabeth heeft al een keer een foto van haar knie laten maken.		

Bekijk de antwoorden op p. 23.

Samenvatting

Schrijf in vijf zinnen op waar het gesprek over gaat.
Let op: schrijf dus alleen het belangrijkste op!

.....

.....

.....

.....

.....



Bekijk de antwoorden op p. 23.

WAT ZEGT U?

Oefening 7. Kruis het goede antwoord aan.

1. De dokter vraagt: 'Hoe gaat het met u?' Wat zegt u?
 - Het gaat wel.
 - Ik heb een afspraak gemaakt.

2. De dokter vraagt: 'Wat is er aan de hand?' Wat zegt u?
 - Ik heb geen pijn.
 - Ik heb last van mijn knie.

3. De dokter vraagt: 'Waar heeft u precies pijn?' Wat zegt u?
 - Het was wel schrikken.
 - Aan de zijkant van mijn knie.

4. De dokter vraagt: 'Wat is er gebeurd?' Wat zegt u?
 - Ik heb een ongeluk gehad.
 - Ik woon in Den Haag.

5. De dokter vraagt: 'Bent u naar het ziekenhuis geweest? Wat zegt u?'
 - Ja, ik ben naar de Eerste Hulp geweest.
 - Ja, ik ben naar de fysiotherapeut geweest.

Bekijk de antwoorden op p. 23.

SPREKEN

Opdracht 8.

Wat kunt u zeggen?

Kijk eerst naar de voorbeelden.

1. Hoe heet uw huisarts?

Antwoorden: dokter Balak / dokter de Jong.

2. Is uw huisarts een man of een vrouw?

Antwoorden: mijn huisarts is een man / mijn dokter is een vrouw.

3. Hoe vaak gaat u naar de huisarts?

Antwoorden: een keer per maand / drie keer per jaar / nooit / soms / vaak

4. Moet u bij uw huisarts een afspraak maken?

Antwoorden: Ja, je moet tussen 8 en 10 uur bellen om een afspraak te maken./ Nee, op vrijdag van 8 tot 9 is er open spreekuur. Dan hoef je geen afspraak te maken.

5. Heeft uw huisarts een open spreekuur?

Antwoorden: Ja, iedere dag van half 8 tot half 9. / Op vrijdagochtend van 8 tot 9.

6. Gaat u wel eens met uw kind naar de huisarts?

Antwoorden: Ja, soms / Ja, vaak / Nee, nooit / Af en toe

7. Hoe laat gaat u met uw kind naar de huisarts?

Antwoorden: 's ochtends voordat de school begint. / 's middags na school

8. Is uw huisarts aardig?

Antwoorden: Ja, heel erg aardig. / een beetje / nee.

Geef nu zelf antwoord op de vragen.

Hoe heet uw huisarts?

.....

Is uw huisarts een man of een vrouw?

.....

Hoe vaak gaat u naar de huisarts?

.....

Moet u bij uw huisarts een afspraak maken?

.....

Heeft uw huisarts een open spreekuur?

.....

Gaat u wel eens met uw kind naar de huisarts?

.....

Hoe laat gaat u met uw kind naar de huisarts?

.....

Is uw huisarts aardig?

.....

SCHRIJVEN

Opdracht 9. Ernstig?

Soms is een ongeluk of een wond ernstig en soms is er niets aan de hand! Schrijf onder elk plaatje of het ernstig is of dat er niets aan de hand is!

Kies uit: Ernstig! – Niets aan de hand!



1.



2.



3.



4.



5.



6.

Bekijk de antwoorden op p. 23.

DE WOORDEN

Opdracht 10. Wat betekent het woord? Schrijf de goede betekenis op de ...

Kies uit:	Heel erg.	Een hard stuk in je lichaam.
	Soms.	Niet precies.
	Kijken of alles goed is.	Rode stof in je lichaam.
	Alles is goed.	Een stukje dunne stof voor op een wond.

1. Het bot

.....

2. Het verband

.....

3. Controleren

.....

4. Er is niets aan de hand

.....

5. Af en toe.

.....

6. Het bloed

.....

7. Ernstig

.....

8. Ongeveer

.....

Bekijk de antwoorden op p. 24.

DE WOORDEN

Opdracht 11. Streep de foute woorden door.

1. Dat was een **ernstig** / **ongeveer** ongeluk.
2. Het verband komt op de **spier** / **wond**.
3. Dat was een verschrikkelijk ongeluk met heel veel **wond** / **bloed**.
4. Gelukkig was het niet ernstig, maar **het was wel even schrikken** / **het was wel heel erg**.
5. We zullen de wond in het ziekenhuis **controleren** / **bevestigen**
6. **Het bot** / **De spier** in mijn been is gebroken.


Bekijk de antwoorden op p. 24.

SCHRIJVEN

Opdracht 12. Streep de foute zin door. Kijk naar het voorbeeld.



- ~~1. De wond is af en toe.~~
1. De knie bloedt.



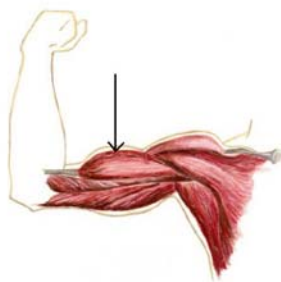
2. Een pleister moet op een wond.
2. Een pleister moet op het ongeluk.



3. Het bot is gebroken.
3. De spier is gebroken.



4. Het bot is hard.
4. Er is veel bloed.



5. De spier is getraind.
5. Het bot wordt gecontroleerd.



6. De auto heeft een ongeluk gehad.
6. Er is niets aan de hand!

Bekijk de antwoorden op p. 24.

SPREKEN

Spreek samen!

Zoek een taalvriend. Een taalvriend is iemand die goed Nederlands spreekt. Een vriend. Of misschien iemand van uw werk. Of uw buurman. Doe samen met uw Taalvriend de spreekopdrachten. Lees samen. De een leest A, de ander B.

Opdracht 13. Lees samen met uw taalvriend:

A Wat is dat, een specialist?
Wat is dat, een specialist?

B Dat zal ik u vertellen.
Dat zal ik u vertellen.

A Hoe bedoelt u dat?
Hoe bedoelt u dat?

B Dat zal ik u uitleggen.
Dat zal ik u uitleggen.

A Wat bedoelt u precies?
Wat bedoelt u precies?

B Dat zal ik u zeggen.
Dat zal ik u zeggen.

A Ik begrijp het niet.
Ik begrijp het niet.

B Dan leg ik het nog eens uit.
Dan leg ik het nog eens uit.

A Wat betekent dat, een specialist?
Wat betekent dat, een specialist?

B Dat is een arts.
Dat is een arts.

A Wat bedoelt u met een arts?
Wat bedoelt u met een arts?

B Dat is een dokter.
Dat is een dokter.

A Wilt u dat nog eens uitleggen?
Wilt u dat nog eens uitleggen?

B Ja, zeker!
Ja, zeker!

SPREKEN

Spreek samen!

Opdracht 14. Lees samen met uw taalvriend:

- A Ik was naar de huisarts!
B Wat is er dan?
A Oh, niets ernstigs hoor!
B Maar wat is er dan aan de hand?
- A Ik moet naar het ziekenhuis!
B Wat is er dan?
A Oh, het valt wel mee!
B Maar wat is er dan aan de hand?
- A Ik moet naar de specialist!
B Wat heb je dan?
A Oh, voor de zekerheid!
B Zeg nou, wat is er dan?
- A Ik heb een ongelukje gehad!
B O, is dat alles?
A Nou, het was wel schrikken hoor!
B Ach, dat valt toch wel mee!

WAT KUNT U ZEGGEN?

Opdracht 15.

U begrijpt niet wat iemand bedoelt. Wat kunt u zeggen? Gebruik opdracht 15.

A Heeft u last van uw voet?

B Ik begrijp u niet.

A Heeft u pijn in uw voet?

B O, ja..

A Misschien heeft u last van een gewricht in uw voet.

B Wat is dat, een gewricht?

A Dat is een plaats in je lichaam waar twee botten aan elkaar vastzitten.

A We moeten uw voet even controleren.

B Hoe bedoelt u dat?

A We moeten even kijken of uw voet goed is. Of uw voet niet gebroken is.

A U moet een foto laten maken.

B Wat bedoelt u precies?

A Op een foto kan de dokter zien of uw voet gebroken is.

A Ik stuur u naar een specialist.

B Wat betekent dat, een specialist?

A Dat is een dokter die veel weet van een deel van het lichaam.

A U moet een afspraak maken met de orthopeed.

B Wat bedoelt u met een orthopeed?

A Dat is een dokter, die veel weet van botten, spieren en gewrichten.

B Wilt u me dat nog eens uitleggen?

A Ja, zeker! Een orthopeed weet veel van botten, spieren en gewrichten. Een orthopeed is een specialist. Hij weet veel van een deel van het lichaam.

SPREKEN

Opdracht 16.

U begrijpt niet wat iemand bedoelt. Wat kunt u zeggen? Kijk naar opdracht 15.

A Heeft u last van uw voet?

.....

A Heeft u pijn in uw voet?

A Misschien heeft u last van een gewricht in uw voet.

.....

A Dat is een plaats in je lichaam waar twee botten aan elkaar vastzitten.

A We moeten uw voet even controleren.

.....

A We moeten even kijken of uw voet goed is. Of uw voet niet gebroken is.

A U moet een foto laten maken.

.....

A Op een foto kan de dokter zien of uw voet gebroken is.

A Ik stuur u naar een specialist.

.....

A Dat is een dokter die veel weet van een deel van het lichaam.

A U moet een afspraak maken met de orthopeed.

.....

A Dat is een dokter, die veel weet van botten, spieren en gewrichten.

LEZEN

Opdracht 17. Lees.

DE INFORMATIE.

Naar de huisarts en de specialist.

Als u ergens last van heeft, dan gaat u eerst naar de huisarts. De huisarts kijkt of hij uw probleem kan oplossen. Hij luistert naar uw klachten en hij onderzoekt u. Het is belangrijk dat u uw klachten goed kunt vertellen. De huisarts kan bloed of urine laten onderzoeken. Meestal kan de huisarts uw probleem oplossen. Maar soms stuurt de huisarts u door naar een specialist. Een specialist kan nog meer onderzoeken doen en meer behandelingen geven dan een huisarts. Kunt u bijvoorbeeld niet goed horen, dan kijkt de huisarts of uw oren uitgespoten moeten worden. Hij maakt dan uw oren schoon met water. Helpt dit niet, dan kan de keel, neus en oorarts (KNO-arts) uw oren verder onderzoeken. Als u naar een specialist gaat, dan heeft u altijd een briefje van de huisarts nodig. Zo'n briefje heet een verwijzing.

??

VRAAG VAN DE LES

??

U bent bij de huisarts. De huisarts zegt iets. U begrijpt het niet. Wat zegt u?

1. Wat bedoelt u?
2. Hoe heet u?
3. Wat is er gebeurd?

TIP VAN DE WEEK 1

Als u naar de huisarts gaat, is het verstandig om eerst te bedenken wat u precies wilt zeggen of vragen. U weet dan beter wat u bij de huisarts moet zeggen.

Dus: Bedenk voor u naar de dokter gaat:

1. Wat is mijn probleem? Bijvoorbeeld: U heeft vaak hoofdpijn.
2. Wat ga ik zeggen? U kunt bijvoorbeeld zeggen: Ik heb vaak pijn in mijn hoofd.
3. Wat wil ik vragen? U kunt bijvoorbeeld vragen: Hoe gaat mijn hoofdpijn over?

TIP VAN DE WEEK 2

U bent bij de huisarts. Als u niet begrijpt wat de huisarts zegt, zeg dan:

- Hoe bedoelt u dat?
- Ik begrijp het niet.
- Wat is dat?

TIP VAN DE WEEK 3

Op ETV en de website ETV.nl. zijn verschillende programma's over gezondheid te vinden.
Bijvoorbeeld: *Dag dokter!*

PRAKTIJK

Opdracht 18. Kijk in de praktijk.

PRAKTIJKOPDRACHT

De opdracht is:

Hoe gaat dat bij uw huisarts?

1. Uw kind wordt in het weekend ziek. Wat moet u doen?
2. Waar moet u naartoe bellen?

HOE GAAT HET?




Opdracht 19. Kent u de woorden? Kruis aan.

- Het bot
- De spier
- Het verband
- Controleren
- Er is niets aan de hand
- Het was wel schrikken!
- Af en toe.
- Het bloed
- Het ongeluk
- De wond
- Ernstig
- Ongeveer

Opdracht 20. Kunt u het in het Nederlands?

Deze les ging over de huisarts. U heeft geleerd om een gesprek te voeren met de huisarts, uw klachten te beschrijven, vragen te stellen aan de huisarts, om vragen van de huisarts te beantwoorden en u heeft geleerd hoe u om verduidelijking kunt vragen.

En u? Kunt u een gesprek voeren met de huisarts en uw klachten beschrijven? En hoe goed kunt u vragen stellen en beantwoorden? Kunt u dat nu goed? Of een beetje? Of nog niet zo goed? Schrijf het op. Zet een kruisje.

	 Goed	 Gaaf wel	 Niet zo goed...
Een gesprek voeren met de huisarts.			
Mijn klachten beschrijven.			
Vragen stellen aan de huisarts.			
Vragen van de huisarts beantwoorden.			
Om verduidelijking vragen			

ANTWOORDBLAD

Opdracht 3.

1. Fout, Elisabeth heeft geen pijn in haar buik. Ze heeft pijn in haar knie.
2. Goed, Elisabeth heeft al een paar weken last van haar knie.
3. Goed, Elisabeth heeft een ongeluk gehad. Ze is met haar fiets gevallen.
4. Goed, het ongeluk was ongeveer 2 maanden, of 8 weken geleden.
5. Fout, Elisabeth had een gat in haar arm.

Opdracht 6.

1. Goed, de dokter stuurt Elisabeth naar het ziekenhuis.
2. Fout, de dokter belt de specialist niet op.
3. Goed, de huisarts geeft Elisabeth een verwijfsbriefje voor de specialist.
4. Goed, de specialist is een orthopeed.
5. Fout, Elisabeth heeft een foto van haar arm laten maken.

Samenvatting

Let op! Dit is een samenvatting van het gesprek, hierin staan de belangrijkste dingen uit het gesprek. Uw vijf zinnen kunnen anders zijn!

Elisabeth Danso heeft last van haar knie. Ze gaat naar de huisarts. De huisarts vraagt waar Elisabeth precies pijn heeft. Elisabeth zegt dat de zijkant van haar knie pijn doet. De huisarts stelt nog meer vragen. Elisabeth vertelt dat ze een ongeluk heeft gehad. De huisarts vindt dat er een foto van de knie moet worden gemaakt. Hij stuurt Elisabeth naar de specialist in het ziekenhuis. Hij denkt dat er iets kapot is in haar knie.

Opdracht 7.

1. Het gaat wel.
2. Ik heb last van mijn knie.
3. Aan de zijkant van mijn knie.
4. Ik heb een ongeluk gehad.
5. Ja, ik ben naar de Eerste Hulp geweest.

Opdracht 9.

1. Niets aan de hand!
2. Ernstig!
3. Ernstig!
4. Niets aan de hand!
5. Ernstig!
6. Niets aan de hand!

Opdracht 10.

1. Een hard stuk in je lichaam.
2. Een stukje dunne stof voor op een wond.
3. Kijken of alles goed is.
4. Alles is goed.
5. Soms.
6. Rode stof in je lichaam.
7. Heel erg.
8. Niet precies.

Opdracht 11.

1. Dat was een **ernstig** / ~~ongeveer~~ ongeluk.
2. Het verband komt op de **spier** / **wond**.
3. Dat was een verschrikkelijk ongeluk met heel veel **wond** / **bloed**.
4. Gelukkig was het niet ernstig, maar **het was wel even schrikken** / ~~het was wel ernstig~~.
5. We zullen de wond in het ziekenhuis **controleren** / ~~af-en-toe~~.
6. **Het bot** / ~~De spier~~ in mijn been is gebroken.

Opdracht 12.

- ~~1. De wond is af-en-toe.~~
1. De knie bloedt.
2. Een pleister moet op een wond.
~~2. Een pleister moet op het ongeluk.~~
3. Het bot is gebroken.
~~3. De spier is gebroken.~~
4. Het bot is hard.
~~4. Er is veel bloed.~~
5. De spier is getraind.
~~5. Het bot wordt gecontroleerd.~~
6. De auto heeft een ongeluk gehad.
~~6. Er is niets aan de hand!~~

Vraag van de les:

U zegt dan: "Wat bedoelt u?"



OEFENEN VOOR HET INBURGERINGSEXAMEN

Deze les over de huisarts past in het deel *OGO* van het Inburgeringsexamen.

Taalvriend

Zoek een taalvriend, iemand die goed Nederlands spreekt. Het is handig als u een taalvriend heeft om samen de oefeningen mee te doen

Kijk naar films van ETV

Op de website ETV.nl vindt u films die gaan over gezondheid.

<http://www.etv.nl/index.cfm?act=programma.speel&flm=&pid=38&aid=217>

In deze les gaat het over twee situaties van het examen:

- Een gesprek voeren met een arts.
- Een gesprek met de huisarts voorbereiden.
- Vragen kunnen stellen en kunnen beantwoorden.

Lees het gesprek nog eens en let op de situaties. Leer de zinnen.

Kijk voor meer informatie over het inburgeringsexamen op: www.hoemoetikinburgeren.nl

Opdracht 1. Bereid een gesprek met de huisarts voor.

1. Wat zijn uw klachten?

.....
.....
.....

2. Hoe zegt u dat tegen de huisarts?

.....
.....
.....

3. Hoelang heeft u de klachten al?

.....
.....
.....

4. Hoe komt u aan die klachten, weet u dat?

.....
.....
.....

5. Bedenk ook wat de dokter kan vragen en hoe u antwoord kunt geven op doe vragen.

.....
.....
.....

6. Wat wilt u nog weten van de dokter? Schrijf uw vragen op.

.....
.....
.....

Opdracht 2. Bereid een bezoek aan de huisarts voor.

1. Waar is uw huisarts?

.....
.....
.....

2. Hoe komt u daar?

.....
.....
.....

3. Hoe lang duurt de reis?

.....
.....
.....

4. Bel de huisarts voor een afspraak.

.....
.....
.....

5. Hoe laat is de afspraak?

.....
.....
.....

6. Hoe laat moet u weg van huis?

.....
.....
.....